

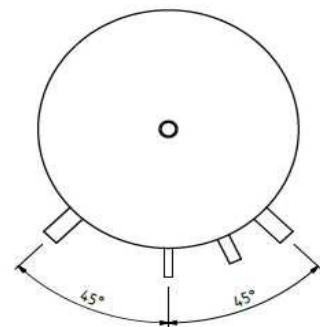
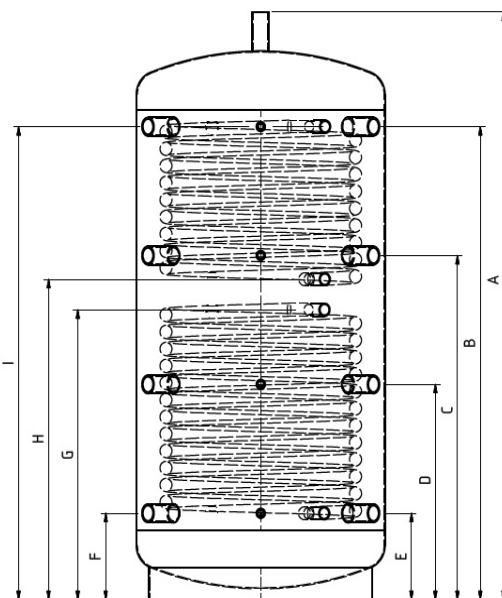
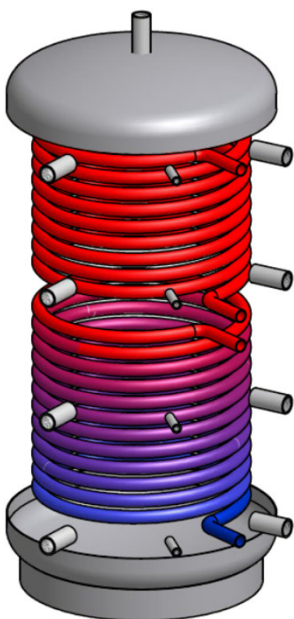
Datenblatt Energie - Pufferspeicher EPSRR

EPSRR		600	800	1000	1500	2000
Nettoinhalt (ohne WT)	(Liter)	580	785	962	1485	1980
Durchmesser ohne Isolierung	(mm)	700	790	790	1.000	1.200
Durchmesser mit SUPER-PU-Isolierung	(mm)	1.000	1.100	1.100		
Energieeffizienzklasse PU - Isolierung		A	A	A		
Warmhalteverlust (mit Isolierung)	(Watt)	63	70	75		
Durchmesser mit PU-Ökoline-Isolierung	(mm)	900	990	990	1.200	1.400
Energieeffizienzklasse PU-Ökoline-Isolierung		B	B	B	B	B
Warmhalteverlust (mit Isolierung)	(Watt)	88	97	105	122	136
Durchmesser mit STS-Vliesisolierung	(mm)	900	990	990	1.200	1.400
Energieeffizienzklasse STS-Vliesisolierung		C	C	C	C	C
Warmhalteverlust (mit Isolierung)	(Watt)	124	137	148	171	190
Höhe mit Isolierung	(mm)	1.680	1.720	2.050	2.080	2.100
Kippmaß ohne Isolierung	(mm)	1.680	1.740	2.080	2.130	2.150
Be- /Entladeanschlüsse (IG)	(Zoll)			8 x 1 1/2" IG		
Fühler- /Regleranschlüsse	(Zoll)			4 x 1/2" IG		
Entlüftung (IG)	(Zoll)			1 1/4" IG		
Anschluß E-Patrone	(Zoll)	2 x 1 1/2" IG (Speichermitte + Speicherboden)				
Betriebsdruck Behälter max.	bar	5	5	5	3	3
Betriebstemperatur max.						
Wärmetauscherfläche oben	(m ²)	1,8	2,4	3,0	2,4	3,3
Wärmetauscherfläche unten	(m ²)	2,4	3,0	3,0	3,5	3,5
Betriebsdruck Wärmetauscher max.						
Gewicht ohne Isolierung	(kg)	190	210	230	300	340

Maßangaben: Höhe über Fußboden

A	mm	1.680	1.690	2.050	2.080	2.100
B	mm	1.375	1.385	1.695	1.690	1.665
C	mm	995	1.005	1.235	1.230	1.225
D	mm	615	625	755	770	85
E	mm	235	245	295	310	345
F	mm	235	245	295	360	395
G	mm	835	845	895	860	895
H	mm	925	935	1.095	1.140	1.115
I	mm	1.375	1.385	1.695	1.640	1.615

Die Typenbezeichnung spiegelt nicht den exakten Inhalt des Speichers wieder!



Änderungen im Zuge der Weiterentwicklung vorbehalten.

Für evtl. Druckfehler und Irrtümer übernehmen wir keine Haftung.